

MANUAL DIRIGIDO A ESTUDIANTES TRÁMITE DE PRÁCTICAS PRE PROFESIONALES



Dra. Arcelia Olga Rojas Salazar
Rectora

Ing. José Luis Yupanqui Pérez
Oficina de Educación Virtual

MANUAL PARA REALIZAR EL TRAMITE DE PRACTICAS PRE PROFESIONALES

REQUISITOS:

A. PRACTICAS PRE PROFESIONALES 2022 (DESDE 20 DE MARZO DEL 2020) - PA69003050 - 50.12b

- Acceso al Sistema de Gestión Académica (SGA)
- **Ficha de prácticas pre profesionales. (Generado del SGA)**
- Historial académico por periodo (Descargar del SGA)
- Tener como mínimo 150 créditos aprobados.

B. PRACTICAS PRE PROFESIONALES (ANTES DEL 20 DE MARZO DEL 2020) - PA69003050 - 50.12a

- Acceso al Sistema de Gestión Académica (SGA)
- Historial académico por periodo (Descargar del SGA)
- Constancia de prácticas pre profesionales
- Declaración Jurada.
- **Ficha de prácticas pre profesionales. (Generado del SGA)**
- Tener como mínimo 150 créditos aprobados en el periodo que realizo sus prácticas.
- Pago de la tarifa según TUPA.

PASOS:

1. Ingreso al Sistema de gestión Académica (SGA)

El solicitante debe ingresar al Sistema de Gestión Académica (SGA) de la Universidad Nacional del Callao

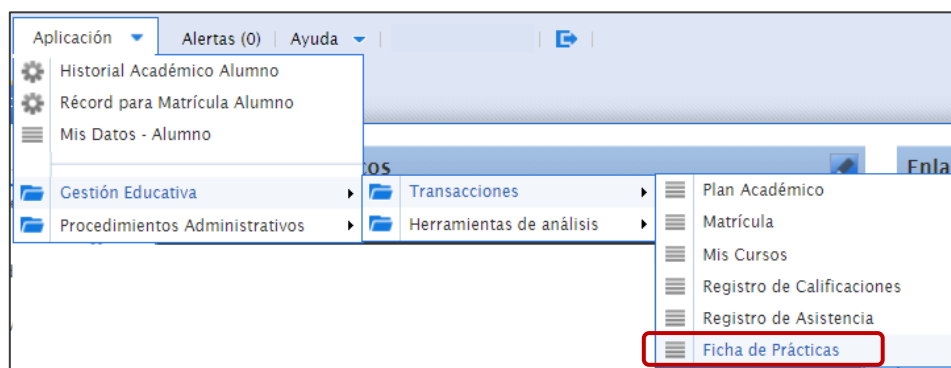
1.1. En caso de NO contar con el acceso al SGA, debe enviar un mensaje al siguiente correo: atencion.estudiante.pregrado@unac.edu.pe

Indicando su escuela, código de estudiante (opcional), nombres completos, celular y adjuntando una FOTO de su DNI donde se visualicen sus nombres para poder verificar su identidad.

2. Generar la Ficha de Prácticas

El solicitante debe ingresar a la ventana “Ficha de Prácticas”.

(Aplicación > Gestión Educativa > Transacciones > Ficha de Prácticas)



2.1. Crear una nueva Ficha de Prácticas:



2.2. Llenar los campos requeridos y guardar cambios:

Organización *	Alumno *	Fecha de Emisión *	Calendario Académico *
INGENIERÍA DE SISTEMAS		26-07-2022	2022A
▼ Información de la Entidad (Empresa o Institución)			
RUC *	Razón Social *	Dirección *	Teléfono de la Entidad *
Representante (Apellidos y Nombres) *	Cargo *	Correo electrónico *	Teléfono del Representante *

Para guardar cambios se debe seleccionar el botón guardar:



2.3. Completar la Ficha de Prácticas

Luego de verificar todos los datos ingresados se debe completar el documento, para ello se debe seleccionar el botón completar:

✓ Guardado	Estado Documento: Borrador		
Organización	Alumno	Fecha de Emisión	Calendario Académico
INGENIERÍA DE SISTEMAS		26-07-2022	2022A
▼ Información de la Entidad (Empresa o Institución)			
RUC *	Razón Social *	Dirección *	Teléfono de la Entidad *

2.4. Imprimir la Ficha de Prácticas

Seleccionar el botón "Imprimir Ficha". Se descargará un documento en pdf con los datos del solicitante y de la empresa, este documento se debe firmar y adjuntar en el trámite de prácticas.

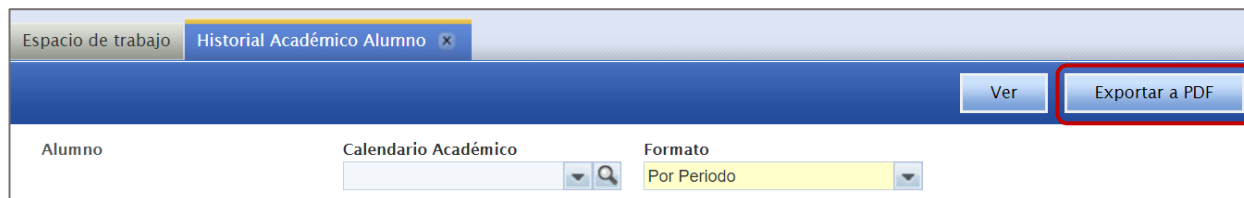
UNIVERSIDAD NACIONAL DEL CALLAO	
FACULTAD DE INGENIERIA INDUSTRIAL Y DE SISTEMAS	
ESCUELA PROFESIONAL DE INGENIERIA DE SISTEMAS	
FICHA DE PRÁCTICAS	
DATOS DEL ALUMNO:	
NOMBRES :	D.N.I. :
APELLIDOS :	CÓDIGO :
FACULTAD :	ESCUELA :
DOMICILIO :	-LIMA - LIMA - PERU
CORREO :	CELULAR :
INFORMACIÓN DE LA ENTIDAD (Empresa o Institución):	
N° RUC :	
RAZÓN SOCIAL :	
DIRECCIÓN :	
TELÉFONO :	
REPRESENTANTE :	
CARGO :	
CORREO :	TELÉFONO :
Fecha : martes 26, de julio del 2022 Período : 2022A	
FIRMA	

3. Generar el Historial académico por periodo en el SGA

El solicitante debe ingresar a la ventana “Historial Académico Alumno”.

(Aplicación > Gestión Educativa > Herramientas de análisis > Historial Académico Alumno)

En la ventana Historial Académico debe dejar vacío “Calendario Académico” y en Formato seleccionar “Por Periodo”, luego seleccionar el botón “Exportar a PDF”.



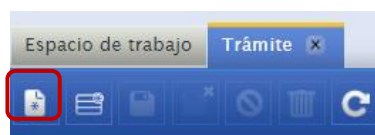
Se generará el Historial Académico el cual se debe adjuntar en el trámite de prácticas.

4. Generar el Trámite de Practicas Pre Profesionales

El estudiante debe registrar la solicitud a través del Sistema de Gestión Académica en la ventana “Trámite”.

(Aplicación > Procedimientos Administrativos >Trámite)

4.1. Crear un nuevo Trámite



4.2. Seleccionar el procedimiento:

En procedimiento se debe seleccionar el trámite según sea el caso:

-PRACTICAS PRE PROFESIONALES 2022 (DESDE 20 DE MARZO DEL 2020) - PA69003050 - 50.12b

-PRACTICAS PRE PROFESIONALES 2022 (ANTES DEL 20 DE MARZO DEL 2020) - PA69003050 - 50.12a

Organización *	Solicitante *
INGENIERÍA DE SISTEMAS	
Procedimiento (Trámite) *	
PRACTICAS PRE PROFESIONALES 2022 (DESDE 20 DE MARZO DEL 2020) - 50.12b	
Total a Pagar *	Moneda
0.00	PEN

Luego llenar la descripción, verificar los datos personales y guardar cambios.



4.3. Adjuntar los requisitos

Los requisitos se muestran al guardar cambios y están ubicados en la parte inferior del trámite. Los requisitos que requieren adjunto son los que en la columna “Requiere Adjunto” tienen el indicador “Si”.

N°	Requisito	Requiere Adjunto	Es Pago	Cantidad	Importe	Total
1	Historial académico por periodo (Descargar del SGA)	Si	No			
2	Ficha de prácticas pre profesionales. (Generado del SGA)	Si	No			

Para adjuntar los requisitos debe seleccionar el botón Abrir registro:

Requisitos del Trámite				
	4			
	N°	Requisito	Requiere Adjunto	
<input type="checkbox"/>	1	Historial académico por periodo (Descargar del SGA)	Si	N
<input type="checkbox"/>	2	Ficha de prácticas pre profesionales. (Generado del SGA)	Si	N
<input type="checkbox"/>	3	El solicitante debe tener como mínimo 150 créditos aprobados.	No	N
<input type="checkbox"/>	4	Tarifa a pagar.	No	S

Luego debe seleccionar “Archivos adjuntos”:

Requisitos del Trámite - PRACT...

Historial académico por periodo (Descargar del SGA) 1

Es Pago

Observaciones

Auditoría
 Notas
 Archivos adjuntos

Seleccionar “Añadir” y adjuntar el documento correspondiente generado desde el SGA. (Revisar los puntos anteriores)

Notas
 Archivos adjuntos

Este proceso se debe hacer por cada requisito que requiera un documento adjunto.

4.4. Tramitar

Luego de adjuntar todos los requisitos se debe seleccionar “Tramitar”.

Trámite - PRACTICAS PRE PROFES...

Imprimir Solicitud

to: Borrador | ¿Pagado?: No | N° documento: TA-1109911-2022 | Código:

Solicitante * Fecha de Emisión * Calendario *

N°	Requisito	Requiere Adjunto	Es Pago
1	Historial académico por periodo (Descargar del SGA)	Si	No
2	Ficha de prácticas pre profesionales. (Generado del SGA)	Si	No
3	El solicitante debe tener como mínimo 150 créditos aprobados.	No	No
4	Tarifa a pagar.	No	Si

5. Realizar el pago

Para realizar el pago lo puede hacer a través de la ventanilla del banco Scotiabank o del aplicativo móvil/web de Scotiabank.

A través del aplicativo el banco no cobra comisión.

Para realizar el pago por ventanilla debe indicar lo siguiente:

- Transacción: 050
- Modulo: 186
- Servicio: TRAMITE

Para realizar el pago por el aplicativo móvil/web debe seguir los siguientes pasos:

<https://youtu.be/8TmvF3txhFE>

6. El documento será atendido por CERES de la Facultad a través del SGA.

CERES Adjuntará al trámite la carta de presentación.

6.1. PARA PRACTICAS PRE PROFESIONALES 2022 (DESDE 20 DE MARZO DEL 2020)

Si el solicitante es admitido para realizar las practicas pre profesionales, luego de cumplir el periodo de prácticas y del informe del docente supervisor, CERES habilita el pago de para la constancia de prácticas pre profesionales.

El solicitante realiza el pago por la constancia.

7. CERES

Con la conformidad del informe final del docente supervisor, CERES de la facultad emite la constancia y remite a la DOSEG el expediente del solicitante.

8. DOSEG

Firma y adjunta la constancia en el trámite del solicitante.