



ESTADO DE EJECUCIÓN DEL PRESUPUESTO DE INGRESOS Y GASTOS
EJERCICIO 2016
 (EN SOLES)

SECTOR : 10 EDUCACION
 ENTIDAD : 529 U.N. DEL CALLAO

EP-1

RECURSOS PÚBLICOS	EJECUCIÓN INGRESOS	GASTOS PÚBLICOS	EJECUCIÓN GASTOS
1 RECURSOS ORDINARIOS		1 RECURSOS ORDINARIOS	
00 RECURSOS ORDINARIOS		00 RECURSOS ORDINARIOS	39,003,005.31
		GASTOS CORRIENTES	39,003,005.31
		2.1 PERSONAL Y OBLIGACIONES SOCIALES	29,402,085.87
		2.2 PENSIONES Y OTRAS PRESTACIONES SOCIALES	2,715,954.44
		2.3 BIENES Y SERVICIOS	5,924,969.32
		2.5 OTROS GASTOS	959,995.68
TOTAL RECURSOS ORDINARIOS	39,003,005.31	TOTAL RECURSOS ORDINARIOS	39,003,005.31
2 RECURSOS DIRECTAMENTE RECAUDADOS		2 RECURSOS DIRECTAMENTE RECAUDADOS	
09 RECURSOS DIRECTAMENTE RECAUDADOS	42,190,533.07	09 RECURSOS DIRECTAMENTE RECAUDADOS	39,167,328.83
INGRESOS CORRIENTES	37,901,680.83	GASTOS CORRIENTES	34,458,221.13
1.3 VENTA DE BIENES Y SERVICIOS Y DERECHOS ADMINISTRATIVOS	37,832,462.86	2.1 PERSONAL Y OBLIGACIONES SOCIALES	9,931,404.36
1.5 OTROS INGRESOS	69,217.97	2.3 BIENES Y SERVICIOS	23,671,517.33
FINANCIAMIENTO	4,288,852.24	2.5 OTROS GASTOS	855,299.44
1.9 SALDOS DE BALANCE	4,288,852.24	GASTOS DE CAPITAL	4,709,107.70
		2.6 ADQUISICION DE ACTIVOS NO FINANCIEROS	4,709,107.70
TOTAL RECURSOS DIRECTAMENTE RECAUDADOS	42,190,533.07	TOTAL RECURSOS DIRECTAMENTE RECAUDADOS	39,167,328.83
4 DONACIONES Y TRANSFERENCIAS		4 DONACIONES Y TRANSFERENCIAS	
13 DONACIONES Y TRANSFERENCIAS	3,115,768.42	13 DONACIONES Y TRANSFERENCIAS	1,473,862.93
TRANSFERENCIAS	3,115,768.42	TRANSFERENCIAS	1,473,862.93
TRANSFERENCIAS	3,032,588.00	GASTOS CORRIENTES	1,463,983.97
1.4 DONACIONES Y TRANSFERENCIAS	3,032,588.00	2.1 PERSONAL Y OBLIGACIONES SOCIALES	117,901.16
FINANCIAMIENTO	83,180.42	2.3 BIENES Y SERVICIOS	1,346,082.81
1.9 SALDOS DE BALANCE	83,180.42	GASTOS DE CAPITAL	9,878.96
		2.6 ADQUISICION DE ACTIVOS NO FINANCIEROS	9,878.96
TOTAL DONACIONES Y TRANSFERENCIAS	3,115,768.42	TOTAL DONACIONES Y TRANSFERENCIAS	1,473,862.93
5 RECURSOS DETERMINADOS		5 RECURSOS DETERMINADOS	
18 CANON Y SOBRECANON, REGALIAS, RENTA DE ADUANAS Y PARTICIPACIONES	2,077,862.86	18 CANON Y SOBRECANON, REGALIAS, RENTA DE ADUANAS Y PARTICIPACIONES	262,970.00
INGRESOS CORRIENTES	42,490.56	GASTOS DE CAPITAL	262,970.00
1.5 OTROS INGRESOS	42,490.56	2.6 ADQUISICION DE ACTIVOS NO FINANCIEROS	262,970.00
TRANSFERENCIAS	417,603.73		
1.4 DONACIONES Y TRANSFERENCIAS*	417,603.73		
FINANCIAMIENTO	1,617,768.57		
1.9 SALDOS DE BALANCE	1,617,768.57		
TOTAL RECURSOS DETERMINADOS	2,077,862.86	TOTAL RECURSOS DETERMINADOS	262,970.00
TOTAL GENERAL	86,387,169.66	TOTAL GENERAL	79,907,167.07



ESTADO DE EJECUCIÓN DEL PRESUPUESTO DE INGRESOS Y GASTOS
EJERCICIO 2016
(EN SOLES)


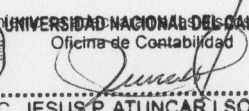
SECTOR : 10 EDUCACION
ENTIDAD : 529 U.N. DEL CALLAO


EP-1

Los Ingresos y Gastos por Fuente de Finanzas son los que se detallan a continuación y son vigentes para el periodo.



* De Fondos Públicos

** Bonos Soberanos


UNIVERSIDAD NACIONAL DEL CALLAO
Oficina de Contabilidad

C.P.C. JESUS P. ATUNCARI SOTO
CONTADOR GENERAL
Matricula N° 7107
CONTADOR GENERAL
MAT. N°

UNIVERSIDAD NACIONAL DEL CALLAO

Mg. VICTOR AURELIO HOCES VARILLAS
DIRECTOR GENERAL DE ADMINISTRACIÓN
DIRECTOR GENERAL
DE ADMINISTRACIÓN

TITULAR DE LA ENTIDAD


UNIVERSIDAD NACIONAL DEL CALLAO

DR. BALDO ANDRÉS OLIVARES CHOQUE
Rector